



FIT-jelentés :: 2013

Intézményi jelentés

Összefoglalás

KRÚDY GYULA ÁLTALÁNOS ISKOLA

1037 Budapest, Gyógyszergyár u. 22-24.

OM azonosító: 035361



EMBERI ERŐFORRÁSOK
MINISZTERIUMA

● K T A T Á S I H I V A T A L







Összefoglalás

Az intézmény létszámadatai

| Évfolyam | Képzési forma | Tanulók száma | |
|----------|------------------|---------------|-------------------------|
| | | Összesen | A jelentésben szereplők |
| 6. | Általános iskola | 78 | 73 |
| 8. | Általános iskola | 51 | 48 |

Átlageredmények

| Mérési terület | Évfolyam | Átlageredmény (megbízhatósági tartomány) | |
|----------------|----------|--|--|
| | | Az intézményben | Országosan |
| Matematika | 6. | 1589 (1558;1618) |  1489 (1488;1490) |
| | 8. | 1621 (1574;1662) |  1620 (1620;1622) |
| Szövegértés | 6. | 1629 (1603;1664) |  1497 (1496;1498) |
| | 8. | 1583 (1531;1624) |  1555 (1554;1557) |

-  Az intézmény eredményénél szignifikánsan alacsonyabb az adott érték
-  Az intézmény eredménye nem különbözik szignifikánsan az adott értéktől
-  Az intézmény eredményénél szignifikánsan magasabb az adott érték

035361 - 001 - Krúdy Gyula Általános Iskola

1037 Budapest, Gyógyszergyár u. 22-24.

A telephely létszámadatai

| Évfolyam | Képzési forma | Tanulók száma | | | |
|----------|------------------|---------------|-------------------------|---------------------------|--------------------------------------|
| | | Összesen | A jelentésben szereplők | CSH-indexszel rendelkezők | A 2011-es eredménnyel is rendelkezők |
| 6. | Általános iskola | 78 | 73 | 58 | - |
| 8. | Általános iskola | 51 | 48 | 19 | 45 |

Piros szín jelzi, ha valamely évfolyamon és képzési formában a telephely CSH-indexe vagy a 2011-es eredmények alapján a várható eredmény nem becsülhető megbízhatóan.

Átlageredmények

| Mérési terület | Évfolyam | Képzési forma | Átlageredmény (megbízhatósági tartomány) | | | | | |
|----------------|----------|---------------|--|-----------------------|------------------------------|-----------------------|--------------------------------|-----------------------|
| | | | A telephelyen | Országos | Az első viszonyítási csoport | | A második viszonyítási csoport | |
| | | | | | Neve | Eredménye | Neve | Eredménye |
| Matematika | 6. | ált. isk. | 1589 (1558;1618) | 😊 1489 (1488;1490) | Budapesti ált. isk. | 😊 1548 (1545;1550) | Budapesti nagy ált. isk. | 😐 1557 (1554;1560) |
| | 8. | ált. isk. | 1621 (1574;1662) | 😐 1620 (1620;1622) | Budapesti ált. isk. | 😡 1669 (1666;1672) | Budapesti nagy ált. isk. | 😡 1684 (1680;1688) |
| Szövegértés | 6. | ált. isk. | 1629 (1603;1664) | 😊 1497 (1496;1498) | Budapesti ált. isk. | 😊 1566 (1563;1569) | Budapesti nagy ált. isk. | 😊 1578 (1575;1581) |
| | 8. | ált. isk. | 1583 (1531;1624) | 😐 1555 (1554;1557) | Budapesti ált. isk. | 😐 1603 (1599;1606) | Budapesti nagy ált. isk. | 😐 1620 (1616;1624) |

- 😊 A telephely eredményénél szignifikánsan alacsonyabb az adott érték
- 😐 A telephely eredménye nem különbözik szignifikánsan az adott értéktől
- 😡 A telephely eredményénél szignifikánsan magasabb az adott érték

A telephely eredménye a tanulók CSH-indexének tükrében

| Mérési terület | Évfolyam | Képzési forma | A tényleges eredmény a várhatóhoz képest | |
|----------------|----------|---------------|--|--|
| | | | Országos regresszió alapján | A megfelelő képzési forma/településtípus telephelyeire illesztett regresszió alapján |
| Matematika | 6. | ált. isk. | 😐 | 😐 |
| | 8. | ált. isk. | - | - |
| Szövegértés | 6. | ált. isk. | 😐 | 😐 |
| | 8. | ált. isk. | - | - |

- 😊 A telephely eredménye szignifikánsan magasabb a várhatónál
- 😐 A telephely eredménye nem különbözik szignifikánsan a várhatótól
- 😡 A telephely eredménye szignifikánsan gyengébb a várhatónál

A telephely eredménye a tanulók korábbi eredményének tükrében

| Mérési terület | Évfolyam | Képzési forma | A tényleges eredmény a várhatóhoz képest | |
|----------------|----------|---------------|--|--|
| | | | Országos regresszió alapján | A megfelelő képzési forma/településtípus telephelyeire illesztett regresszió alapján |
| Matematika | 6. | ált. isk. | - | - |
| | 8. | ált. isk. | ☹️ | ☹️ |
| Szövegértés | 6. | ált. isk. | - | - |
| | 8. | ált. isk. | ☹️ | ☹️ |

- 😊 A telephely eredménye szignifikánsan magasabb a várhatónál
- ☹️ A telephely eredménye nem különbözik szignifikánsan a várhatótól
- ☹️ A telephely eredménye szignifikánsan gyengébb a várhatónál

A telephely eredménye az eddigi kompetenciamérésekben*

| Mérési terület | Évf. | Képzési forma | Átlageredmény (megbízhatósági tartomány) | | | | |
|----------------|------|---------------|--|------------------------|------------------------|------------------------|------------------------|
| | | | 2013 | 2012 | 2011 | 2010 | 2009 |
| Matematika | 6. | ált. isk. | 1589 (1558;1618) | ☹️ 1569 (1540;1609) | ☹️ 1596 (1561;1637) | ☹️ 1583 (1545;1624) | ☹️ 1584 (1538;1626) |
| | 8. | ált. isk. | 1621 (1574;1662) | ☹️ 1667 (1619;1738) | 😊 1517 (1467;1568) | ☹️ 1573 (1524;1622) | ☹️ 1554 (1477;1627) |
| Szövegértés | 6. | ált. isk. | 1629 (1603;1664) | ☹️ 1603 (1574;1650) | ☹️ 1581 (1530;1634) | ☹️ 1564 (1515;1612) | ☹️ 1579 (1508;1639) |
| | 8. | ált. isk. | 1583 (1531;1624) | ☹️ 1654 (1610;1698) | ☹️ 1584 (1520;1652) | ☹️ 1598 (1552;1644) | ☹️ 1545 (1448;1637) |

- 😊 A 2013. évi eredmény az adott év eredményénél szignifikánsan magasabb
- ☹️ A telephely 2013. évi eredménye nem különbözik szignifikánsan az adott év eredményétől
- ☹️ A 2013. évi eredmény az adott év eredményénél szignifikánsan gyengébb

* A FIT – jelentésben 2012-től kezdődően a 95%-os megbízhatósági tartományokat tüntetjük fel, ezért a 2011. évi vagy annál régebbi átlageredmények esetében a táblázatban látható megbízhatósági tartomány szélesebb a 2012. évnél korábbi jelentésekben szereplő 90%-os megbízhatósági tartománynál.

Az alapszintet el nem érő tanulók aránya

| Mérési terület | Évfolyam | Képzési forma | Alapszint | Az alapszint alatt teljesítő tanulók aránya (%) | | |
|----------------|----------|---------------|--------------------|---|------------|--|
| | | | | A telephelyen | Országosan | A megfelelő képzési típusban/településtípusban |
| Matematika | 6. | ált. isk. | 3. képességi szint | 13,7 | 40,0 | 28,1 |
| | 8. | ált. isk. | 4. képességi szint | 35,5 | 40,1 | 29,4 |
| Szövegértés | 6. | ált. isk. | 3. képességi szint | 8,2 | 25,3 | 14,4 |
| | 8. | ált. isk. | 4. képességi szint | 33,4 | 35,9 | 26,1 |